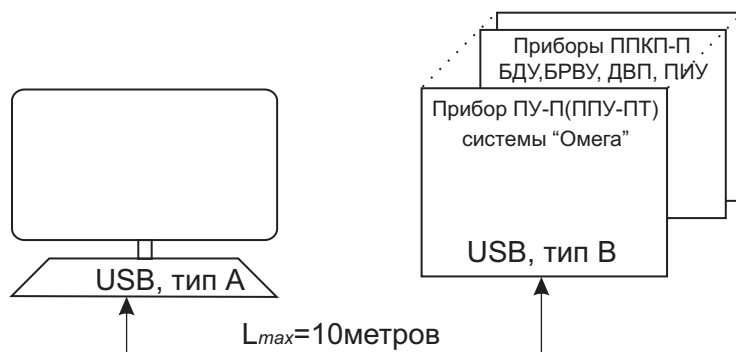
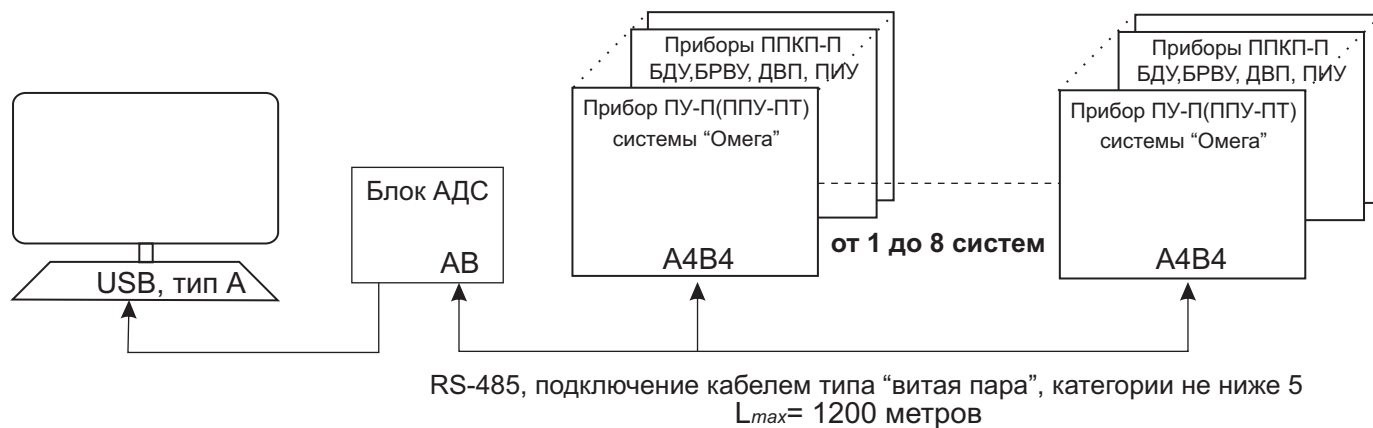


**РИС1. Локальное подключение системы “Омега” к компьютеру**



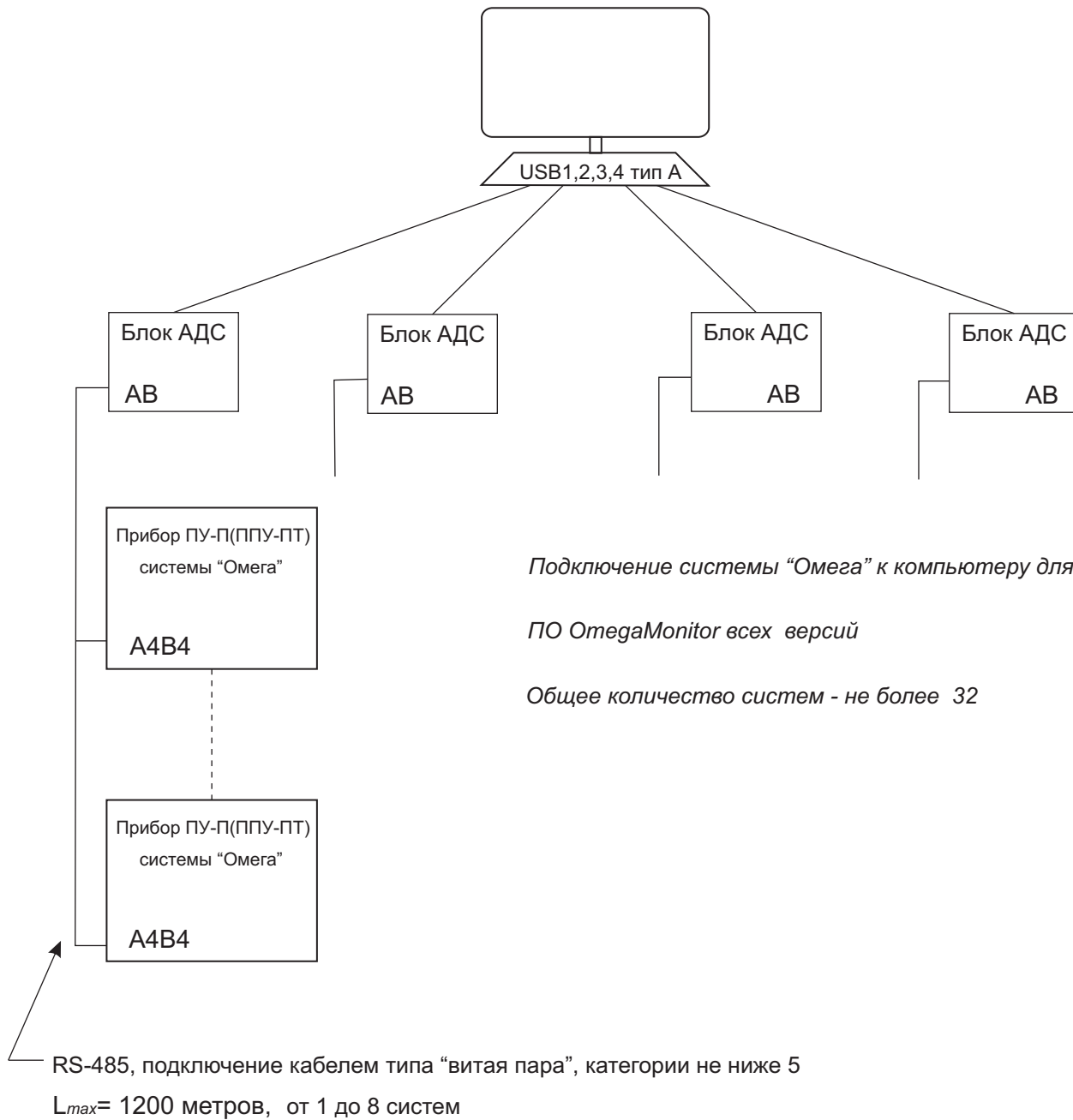
*Подключение системы “Омега” к компьютеру для работы с ПО OmegaConfig  
или ПО OmegaMonitor всех версий*

**РИС2. Удаленное подключение систем “Омега” к компьютеру  
на основе “общей шины”**

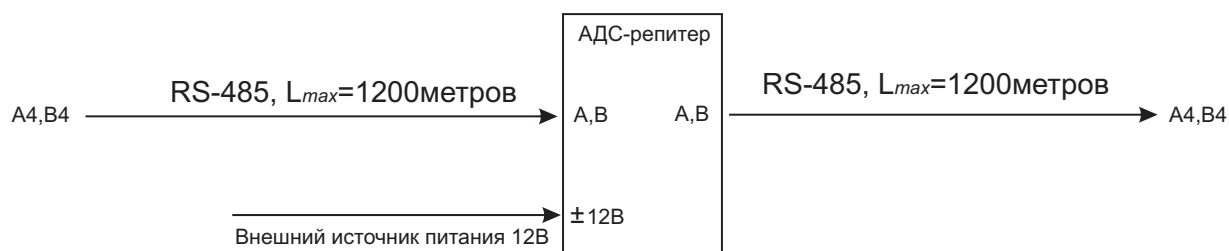


*Подключение системы “Омега” к компьютеру для работы с ПО OmegaMonitor всех версий*

### РИС3. Подключение систем “Омега” к компьютеру на основе “звезды”



**РИС4. Увеличение длины линии связи RS-485  
при помощи блока “АДС-репитер”**



**РИС5. Организация Т-образного отвода от “общей шины”**



**РИС6. Удаленное подключение систем “Омега” к компьютеру**  
**через Ethernet**

LAN

*Подключение системы “Омега” к компьютеру с ПО OmegaMonitor версии 4.00 и выше*

